



10 novembre 2024
Anse-Bertrand

ACCDOM 2024
32^{ème} Congrès
Guadeloupe
Baromètre AFL



Pourquoi adhérer à l'AFL la Banque des Collectivités

Expertise et offres de financements de l'AFL « sur mesure » adaptées à l'ensemble des collectivités

Accompagnement des collectivités par l'AFL dans le cadre des programmes nationaux territorialisés portés par l'ANCT mais pas seulement

Participation à la réduction des inégalités entre les territoires

Positionnement aux côtés et en complémentarité des autres opérateurs bancaires publics

Huit bonnes raisons d'adhérer à l'AFL

Proximité

Optez pour une banque réservée exclusivement à toutes les collectivités.

Durabilité

Financez vos projets sociaux et environnementaux grâce à une banque responsable et engagée

Autonomie

Faites le choix d'une banque indépendante du secteur privé et de l'Etat, qui renforce l'autonomie financière des collectivités

Diversification

Fiabilisez et multipliez vos sources de financement : des produits sains, simples, diversifiés et sûrs. C'est rare une banque qui place l'intérêt général avant ses taux d'intérêt.

Actionnariat

Devenez copropriétaire de votre banque : un Conseil d'administration composé uniquement d'élus locaux car, dans une banque aussi, on n'est jamais mieux servi que par soi-même.

Compétitivité

Accédez à une offre de crédit compétitive possible grâce au modèle différenciant de votre banque et son accès à la ressource financière dans des conditions attractives.

Agilité

Bénéficiez des avantages d'une structure agile et digitale, pas besoin d'être beaucoup pour en faire plus !

Mutualisation

Participez à un outil de mutualisation entre collectivités, dans une logique de coopérative et de solidarité, inspirée des pays nordiques.

Agence France Locale

D'où vient l'argent ?



FONDS PROPRES
Plus de 320 Millions €
[Apport en capital]



MARCHÉ OBLIGATAIRE
Environ 10 Milliards €
levés sur les marchés financiers
Dont 1,5 milliard € sous forme de
financements durables

Où va l'argent ?



OFFRES
Près de 80%
des offres AFL sont retenues par
les membres lors des
consultations (2023)



PRÊTS OCTROYÉS
Plus de 10 milliards €
de crédits octroyés

À quoi sert l'argent ?



INVESTISSEMENTS



TRANSITION

Près de 50% des dépenses
d'investissement des collectivités
éligibles aux financements durables de
l'AFL chaque année



Membres AFL

- La Possession (La Réunion)
- Polynésie Française
- Saint Pierre et Miquelon
- Bora-Bora (PF)
- Pirae (PF)
- Sada (Mayotte)
- CA TCO (La Réunion)
- CA du Sud (La Réunion)
- ILEVA (La Réunion)
- CIVIS (La Réunion)
- Le Lorrain (Martinique)
- La Plaine des Palmistes (La Réunion)
- Boueni (Mayotte)
- M'Tsambo (Mayotte)
- Anse-Bertrand (Guadeloupe)
- CC Marie Galante (Guadeloupe)
- SMT (Guadeloupe)
- CANGT (Guadeloupe)
- Tsingoni (Mayotte)

La Notation AFL – Le baromètre annuel

https://www.agence-france-locale.fr/app/uploads/2024/06/rapport_barometre_digital_2024_definitif_compressed.pdf



FOCUS SUR LA MÉTHODOLOGIE DU BAROMÈTRE AFL

QU'EST-CE QUE LA NOTE AFL ?

Toutes les collectivités françaises disposent d'une « note AFL » ou « scoring » entre 1 et 7. Cette note financière repose sur les trois critères suivants :

- 1 La solvabilité, pondérée à 55%, résultant du taux de couverture du remboursement de la dette par l'épargne brute (30%) et du taux d'épargne brute (25%).
- 2 Le poids de l'endettement, pondéré à 20%, résultant de la capacité de désendettement (10%) et du taux d'endettement (10%).
- 3 Les marges de manœuvre budgétaires, pondérées à 25%, résultant de la part des annuités de la dette dans les recettes de fonctionnement (5%), du taux d'épargne brute avec augmentation de 10% des ressources à pouvoir de taux (5%), de la capacité de désendettement avec réduction de 10% de la charge nette des investissements (10%) et du taux d'endettement après réduction de 10% de la charge nette des investissements (5%).

1

2

3

4

5

6

7

Meilleure note

Note la plus dégradée

Les ratios financiers retenus sont calculés en consolidant les données financières publiées par la DGFiP sur les budgets principaux et des budgets annexes chaque année. A noter que pour l'année 2021, les données indiquées sont des données provisoires.

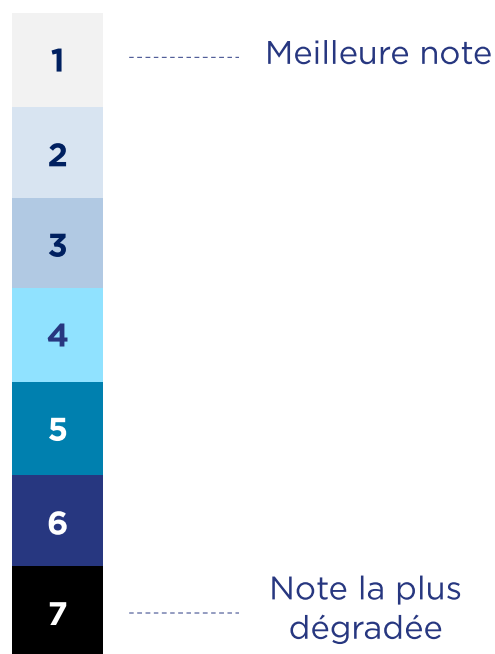
Pour les besoins du baromètre, les moyennes sur 5 ans ne sont pas prises en compte, et l'ensemble des ratios sont calculés sur une année donnée.

Le système de note financière appliqué avant tout octroi de crédit par l'AFL est identique à celui utilisé au moment de la demande d'adhésion.

Qu'est-ce que le baromètre de la santé financière des collectivités ?

Une étude sur la santé financière des collectivités

EN S'APPUYANT SUR LE MÉCANISME DE SCORING UTILISÉ PAR L'AFL



Qu'est-ce que la note AFL ?

Toutes les collectivités françaises disposent d'une « note AFL » entre 1 et 7. Cette note repose sur les trois critères suivants :



La solvabilité,
pondérée à 55%,
résultant du taux de
couverture du
remboursement de la
dette par l'épargne brute
(30%) et du taux
d'épargne brute (25%).



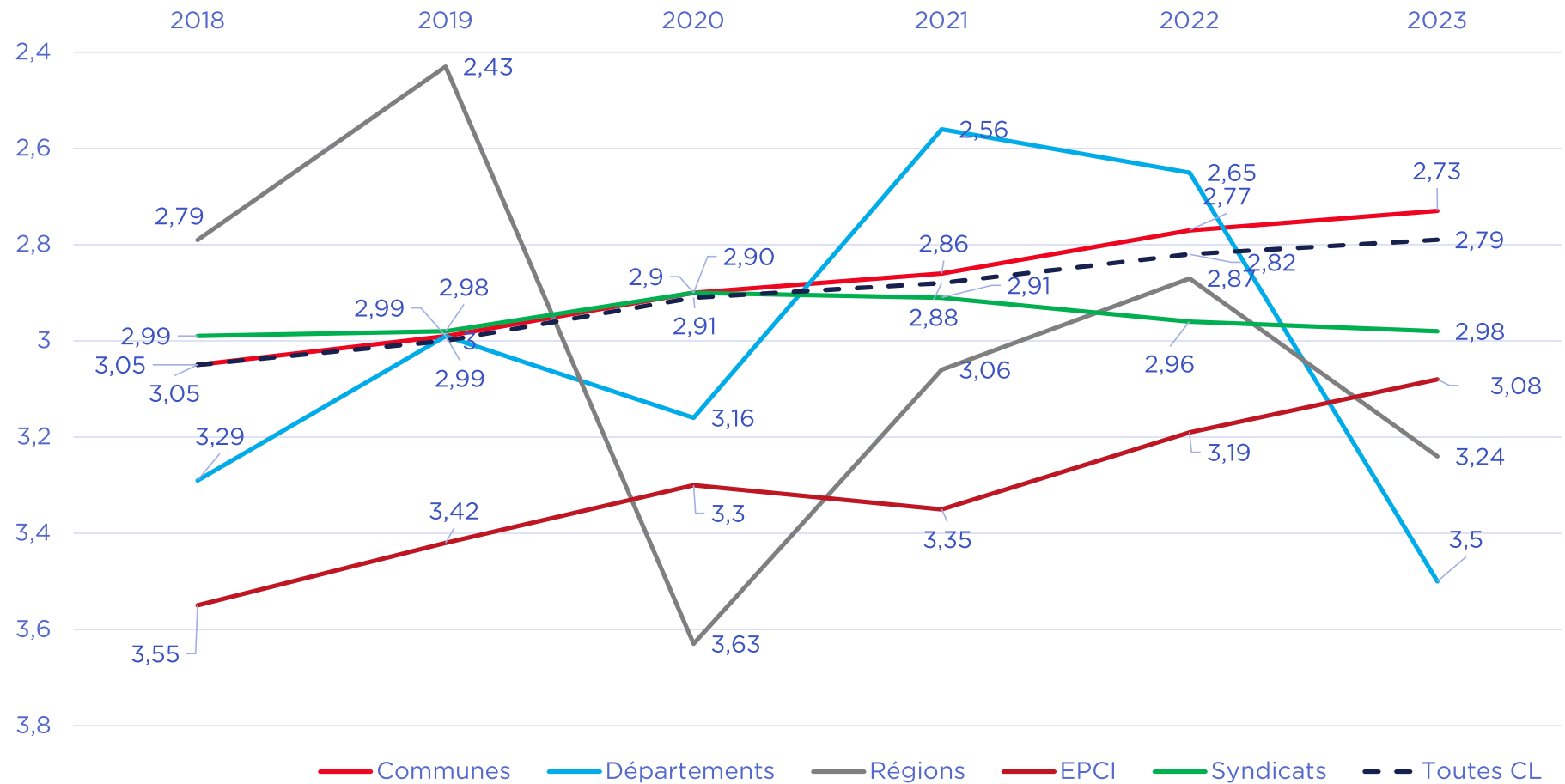
**Le poids de
l'endettement,**
pondéré à 20%,
résultant de la capacité de
désendettement (10%) et
du taux d'endettement
(10%).



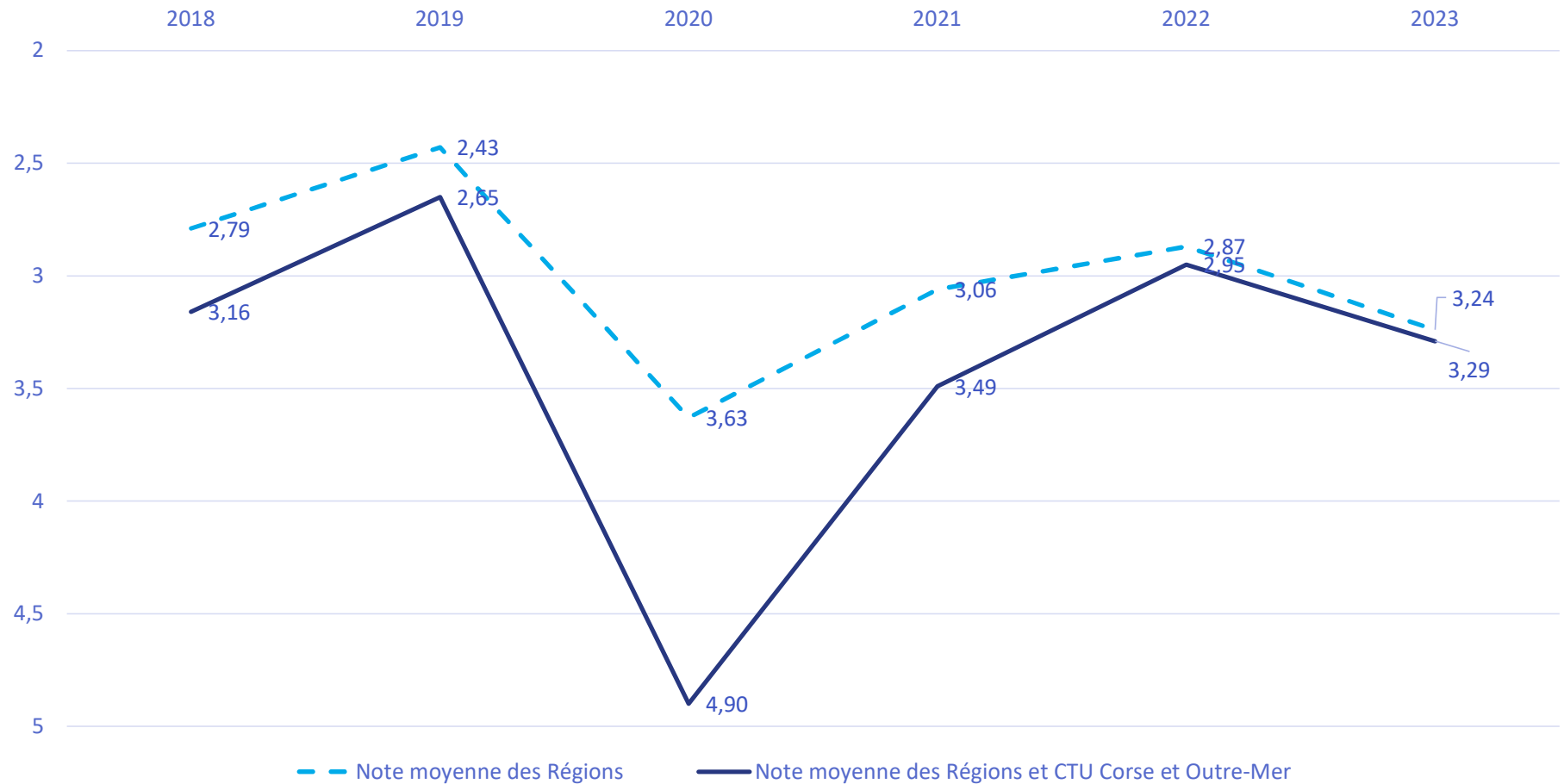
Les marges de manœuvre budgétaires,
pondérées à 25%,
résultant de la part des annuités de la dette
dans les recettes de fonctionnement (5%),
du taux d'épargne brute avec augmentation
de 10% des ressources à pouvoir de taux
(5%), de la capacité de désendettement
avec réduction de 10% de la charge nette
des investissements (10%) et du taux
d'endettement après réduction de 10% de la
charge nette des investissements (5%).

Les ratios financiers retenus sont calculés en consolidant les données financières publiées par la DGFIP sur les budgets principaux et des budgets annexes chaque année.

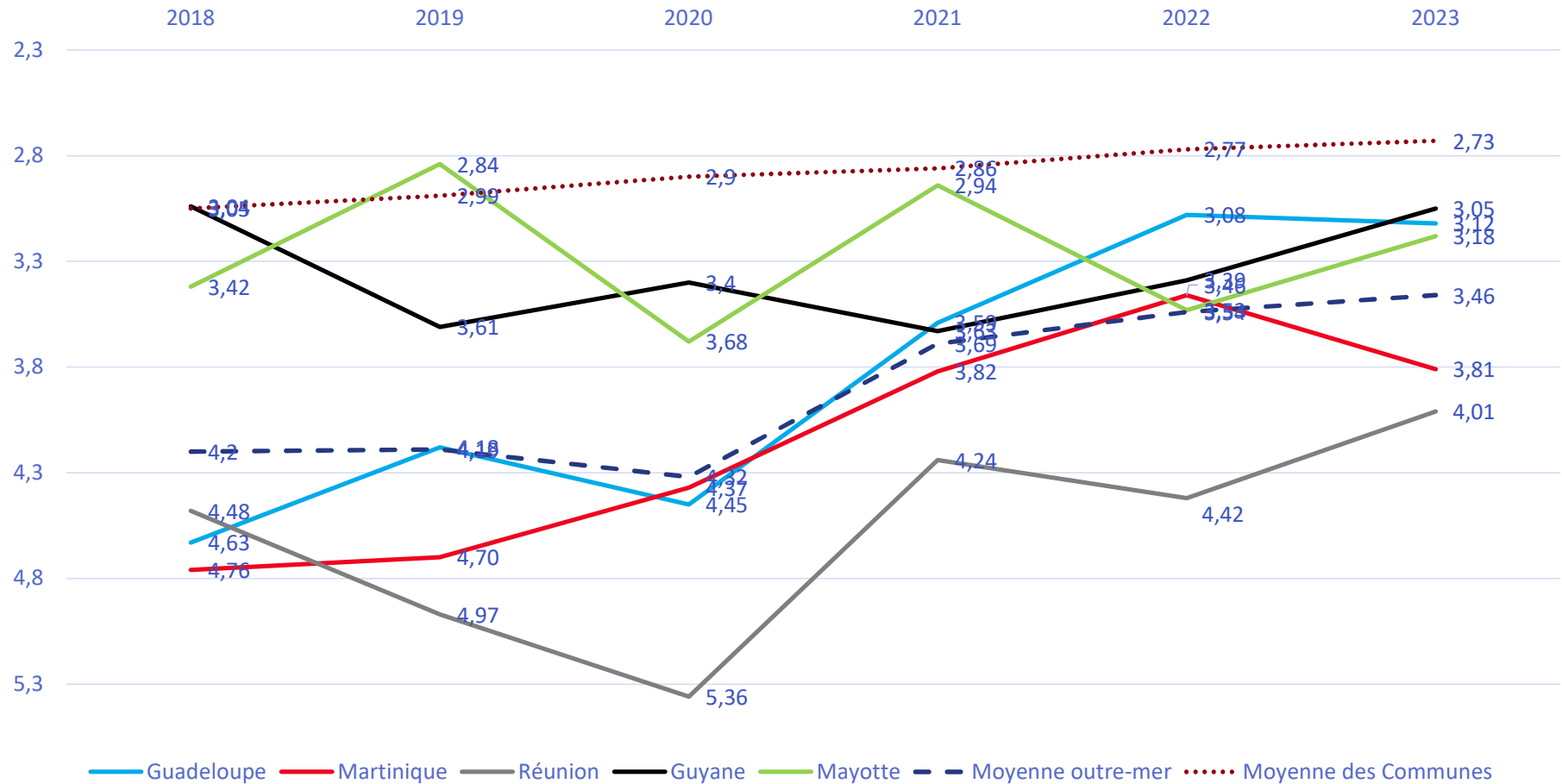
Moyenne des notes financières des collectivités par année



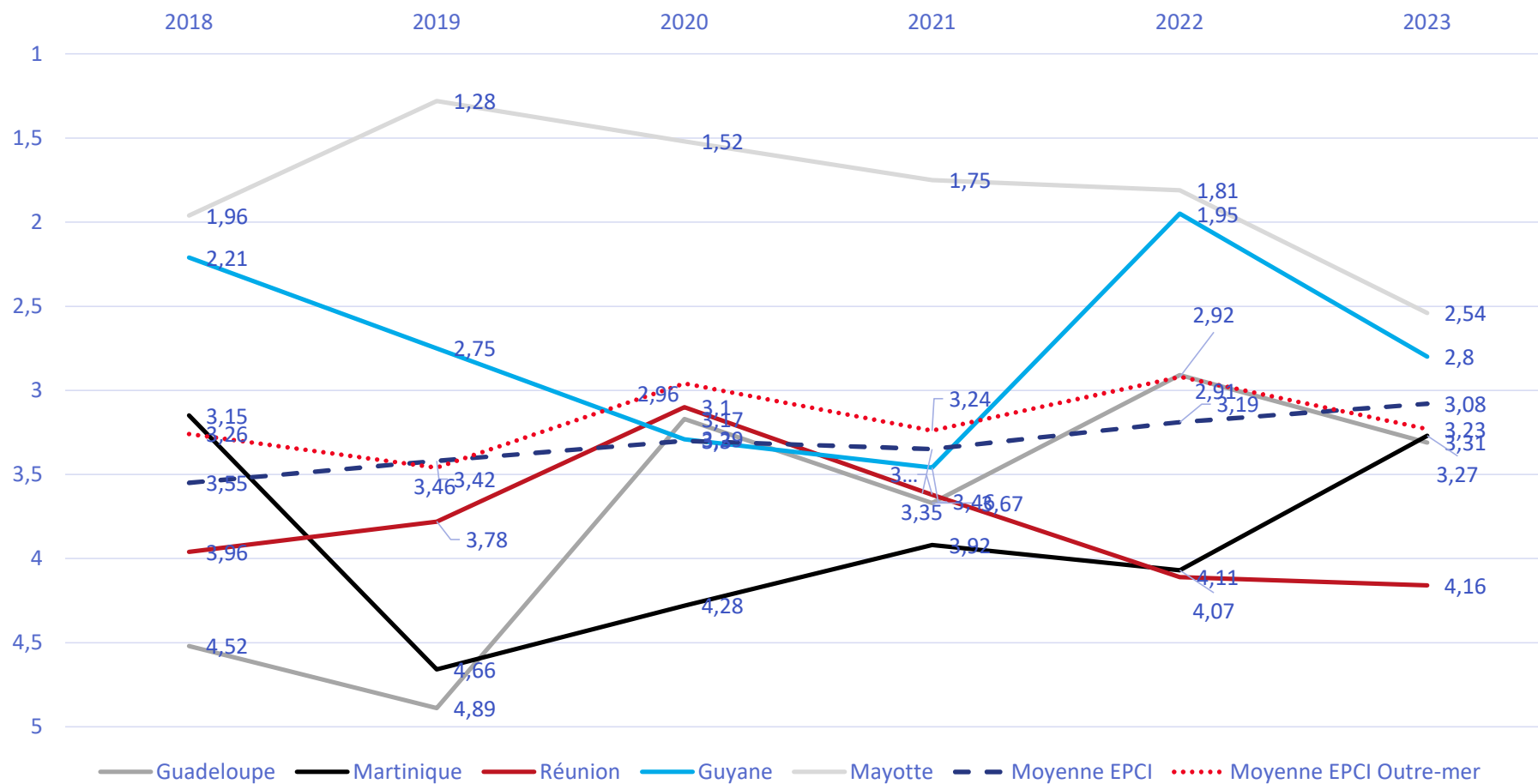
Comparatif des régions métropolitaines et ultramarines



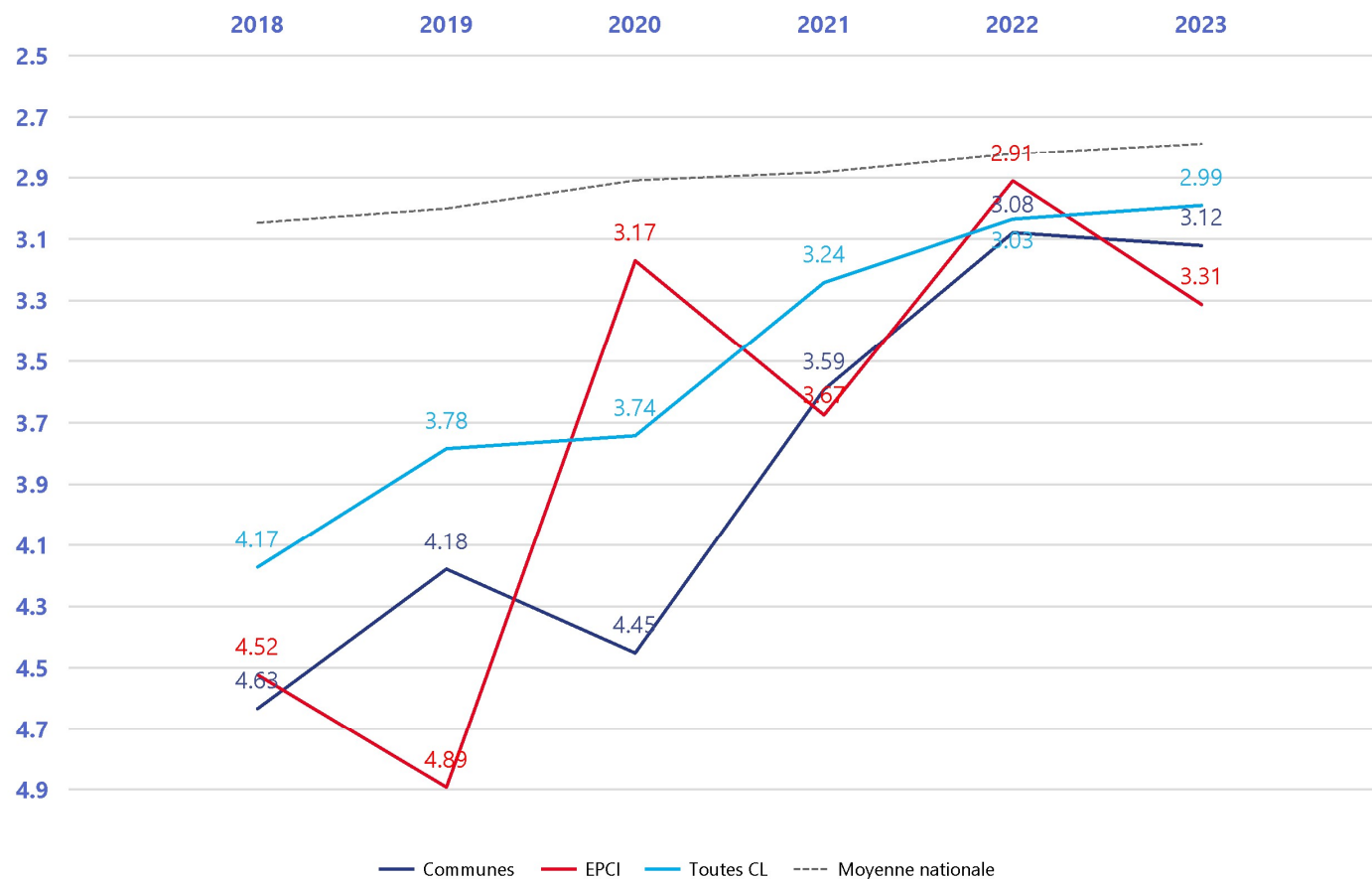
Moyenne des notes financières des communes d'outre-mer par année



Moyenne des notes financières des groupements à fiscalité propre d'outre-mer par année



Moyenne des notes financières des collectivités par année



2.99 /7

C'est la note financière moyenne des collectivités de Guadeloupe en 2023 (vs 2.79 pour la moyenne nationale)

3.12 /7

C'est la note financière moyenne des communes de Guadeloupe en 2023

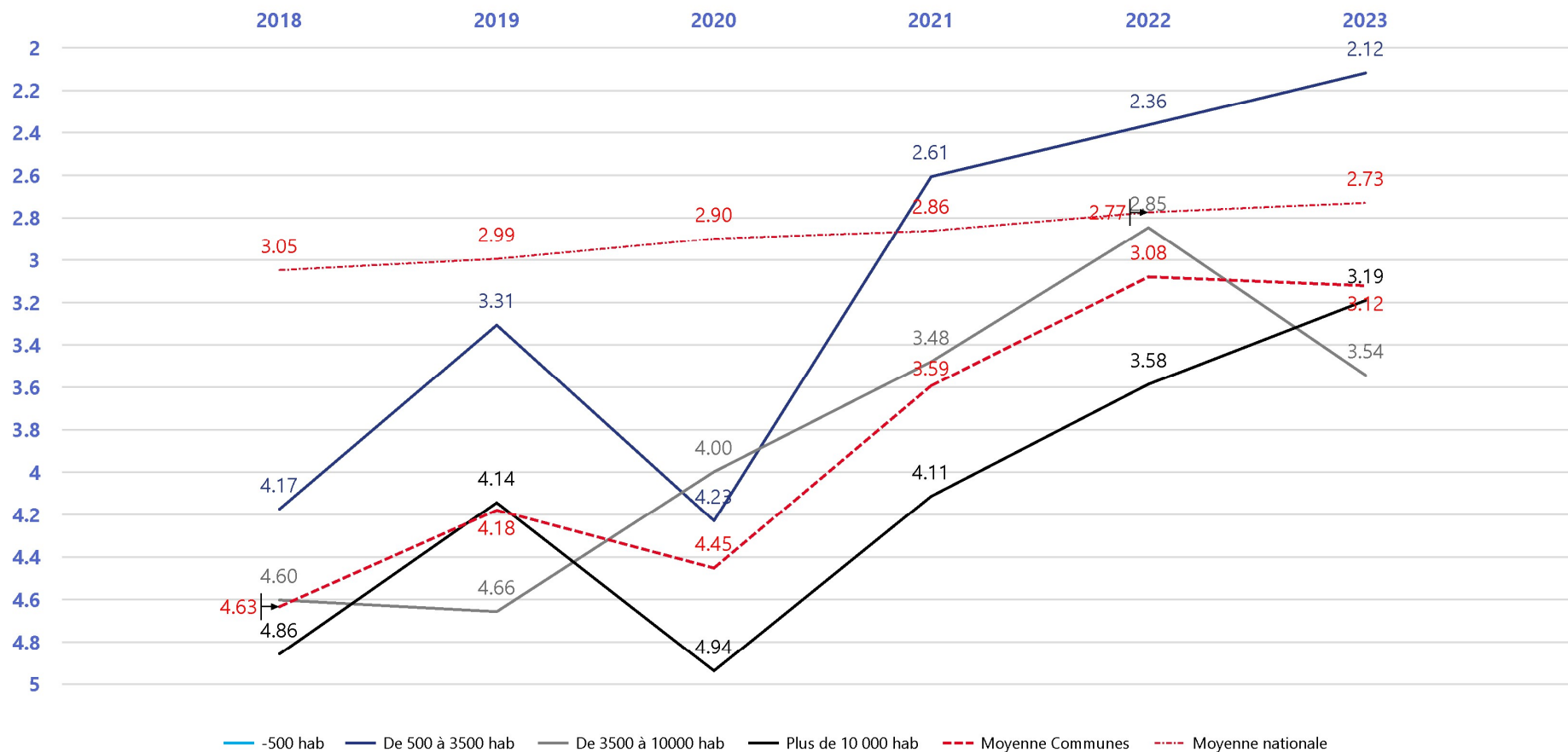
3.31 /7

C'est la note financière moyenne des intercommunalités de Guadeloupe en 2023

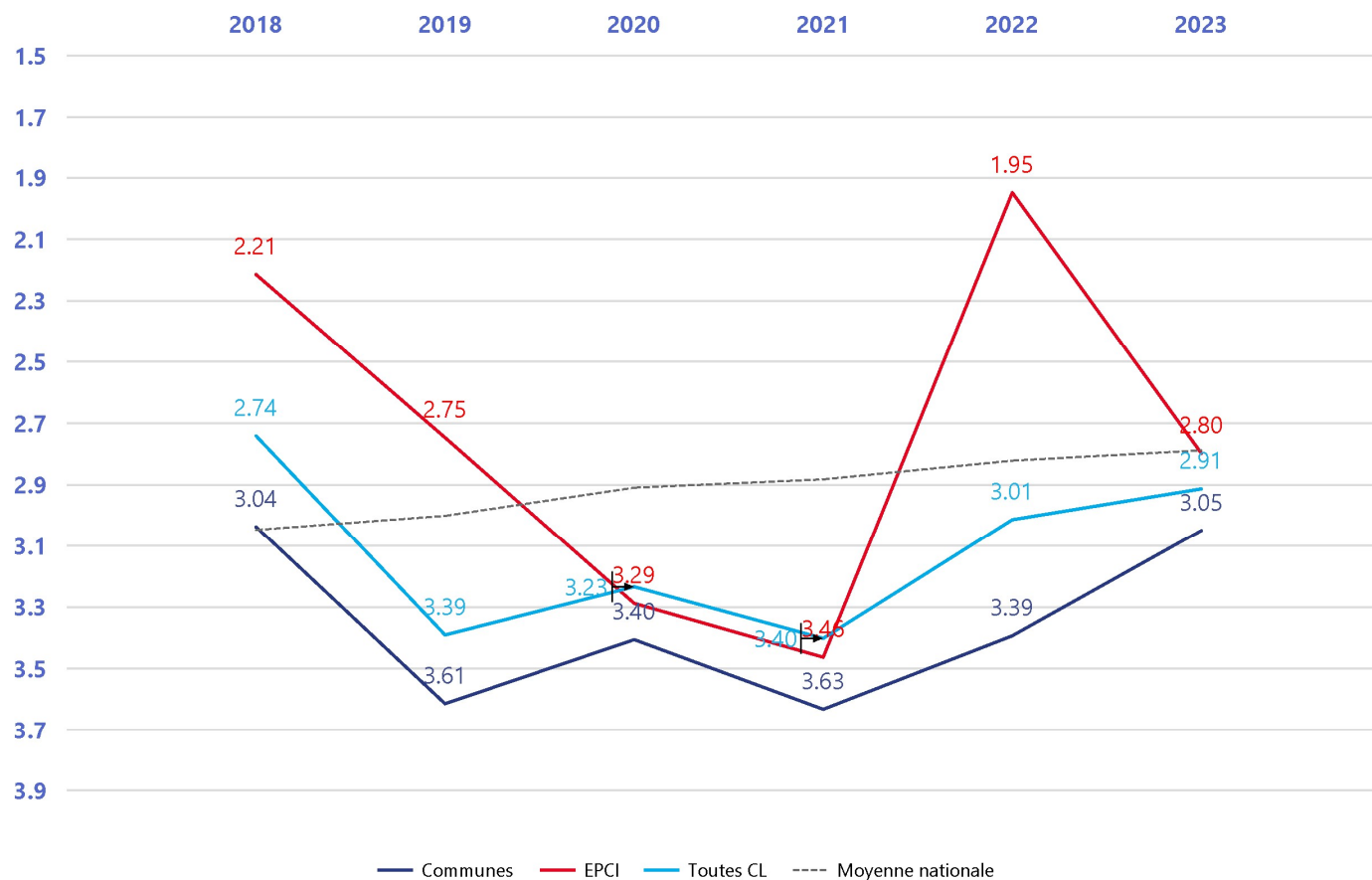
*Moyenne toutes CL intégrant aussi la note du Département

*Moyenne EPCI intégrant CC/ CA / Métropoles / CU / EPT le cas échéant

Moyenne des notes financières des communes par strate démographique par année



Moyenne des notes financières des collectivités par année



2.91 /7

C'est la note financière moyenne des collectivités de Guyane en 2023 (vs 2.79 pour la moyenne nationale)



3.05 /7

C'est la note financière moyenne des communes de Guyane en 2023



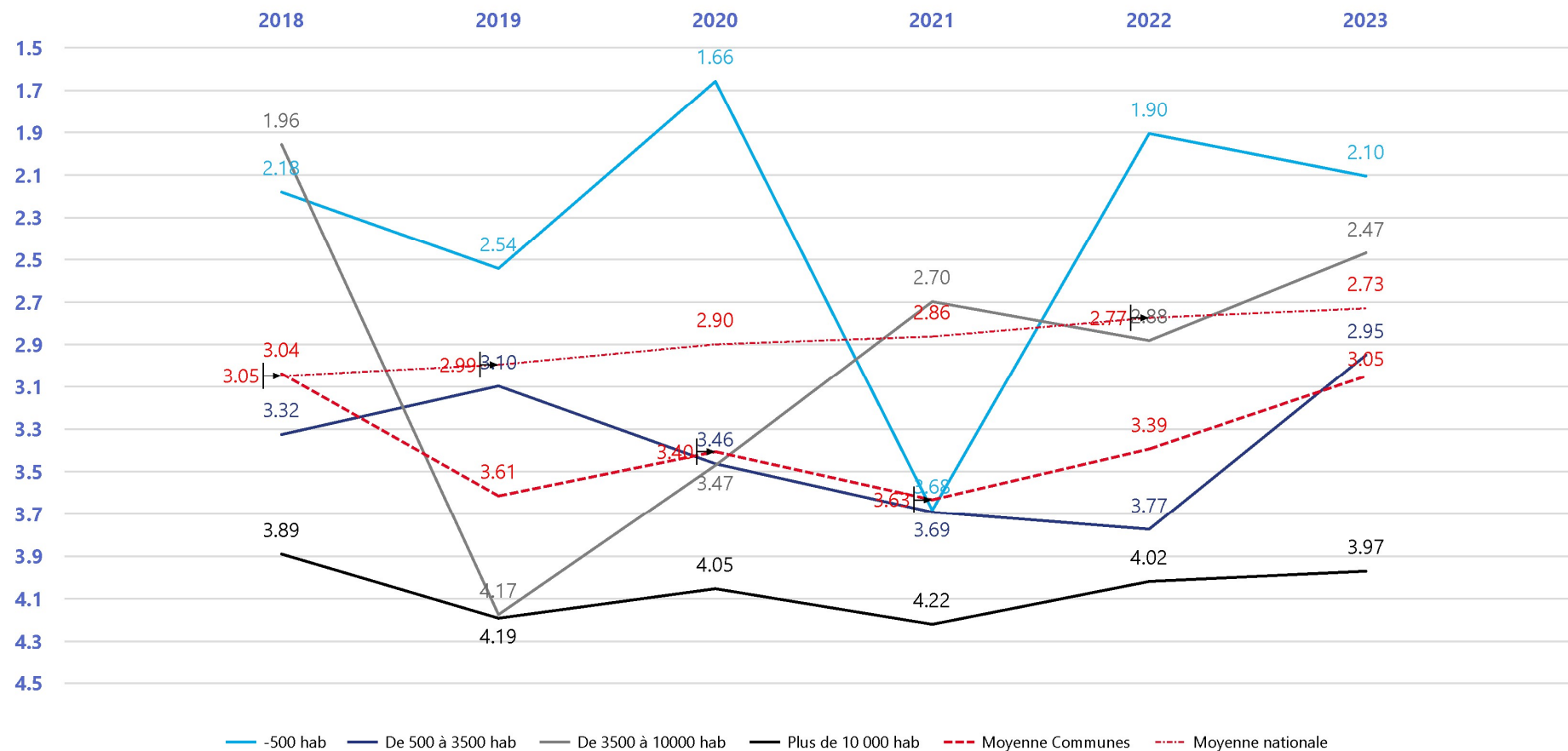
2.80 /7

C'est la note financière moyenne des intercommunalités de Guyane en 2023

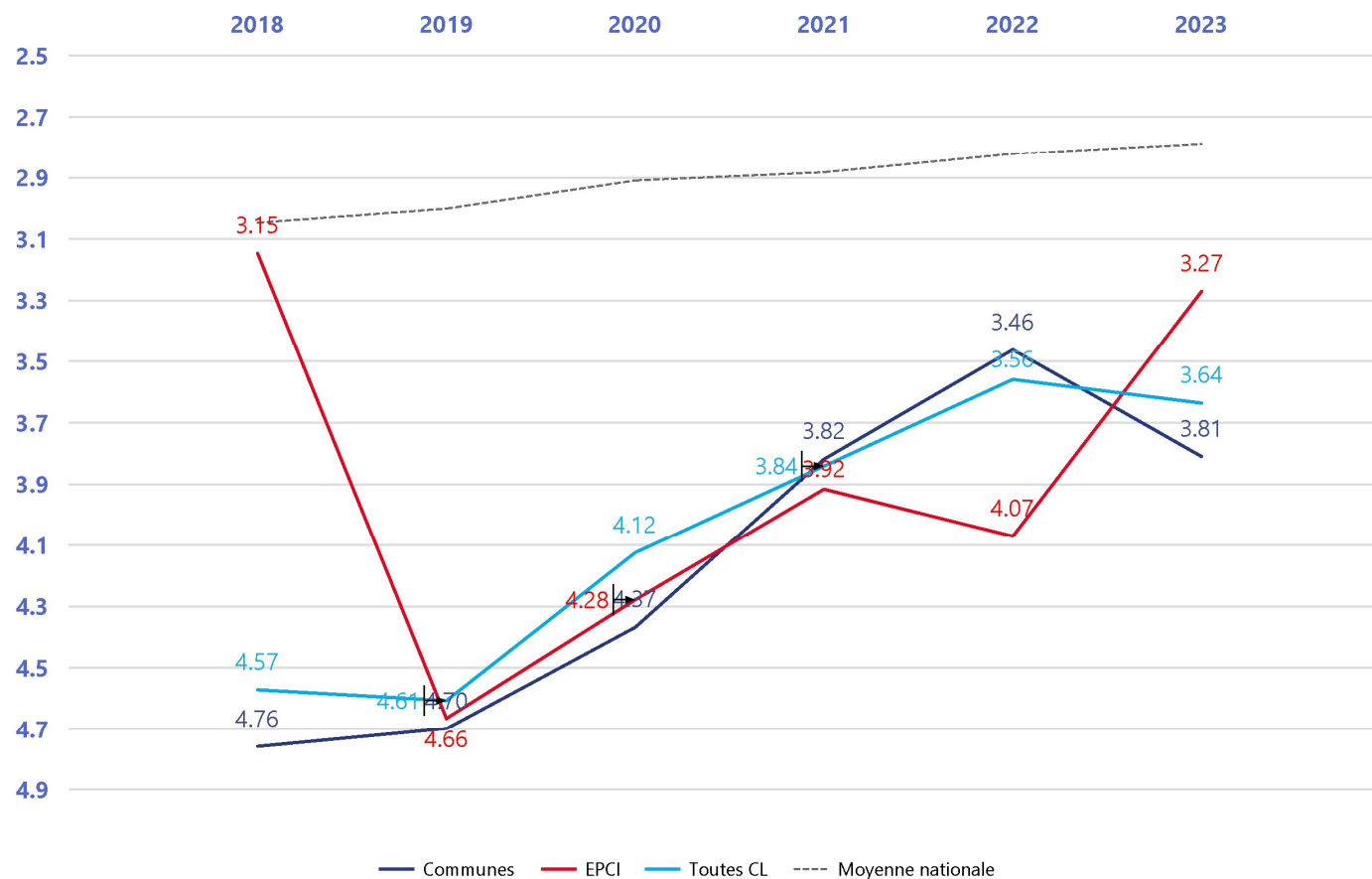
*Moyenne toutes CL intégrant aussi la note du Département

*Moyenne EPCI intégrant CC/ CA / Métropoles / CU / EPT le cas échéant

Moyenne des notes financières des communes par strate démographique par année



Moyenne des notes financières des collectivités par année



3.64 /7

C'est la note financière moyenne des collectivités de Martinique en 2023 (vs 2.79 pour la moyenne nationale)



3.81 /7

C'est la note financière moyenne des communes de Martinique en 2023



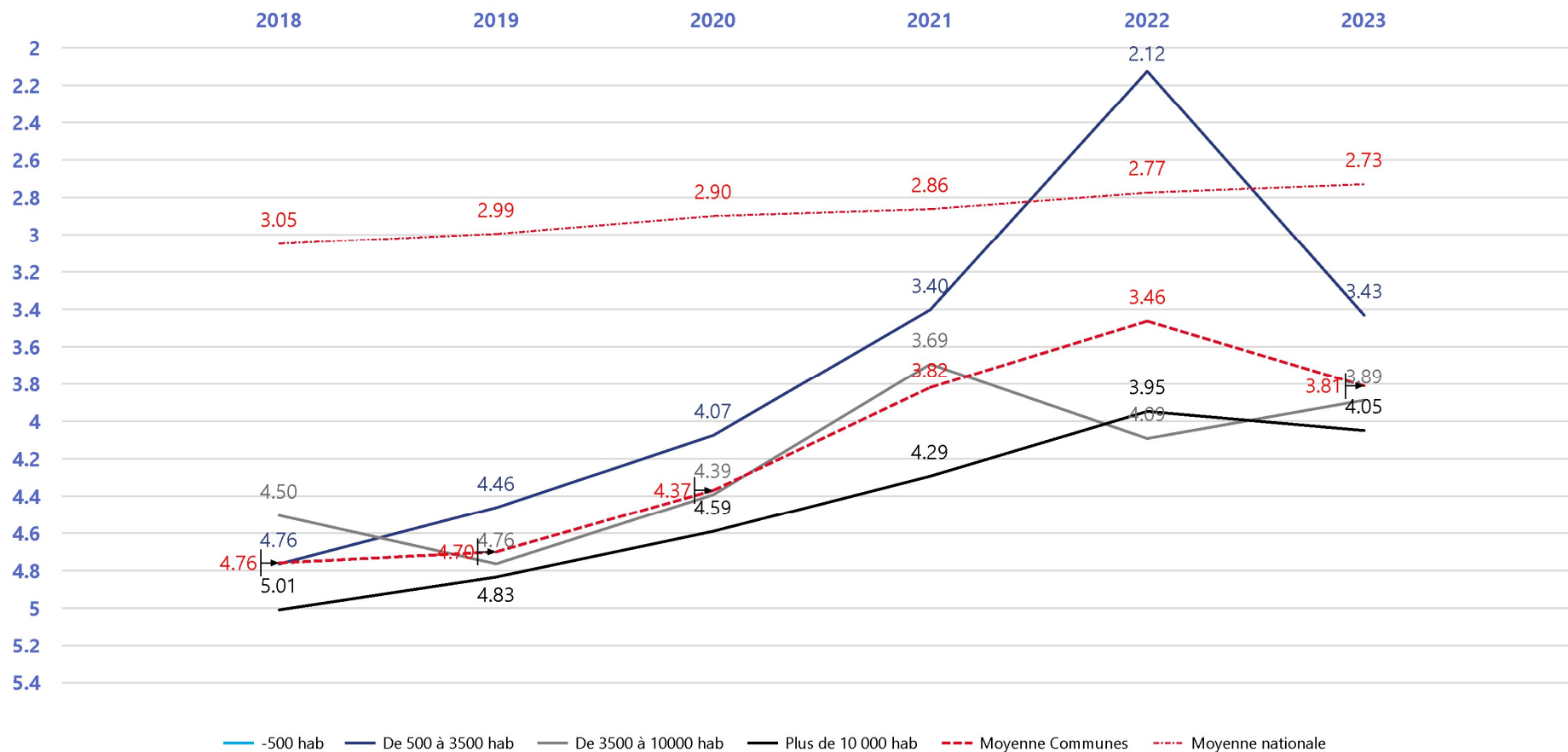
3.27 /7

C'est la note financière moyenne des intercommunalités de Martinique en 2023

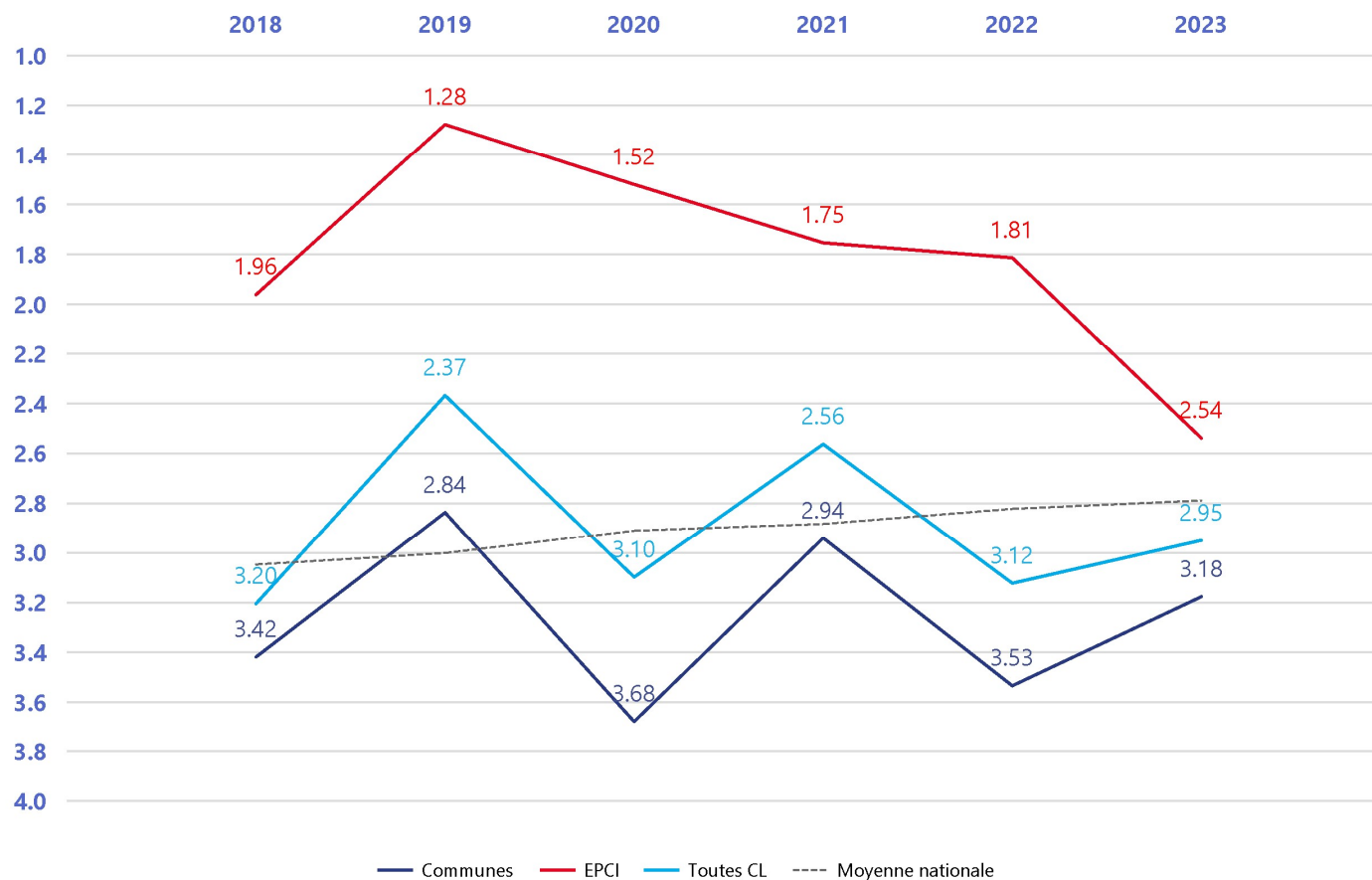
*Moyenne toutes CL intégrant aussi la note du Département

*Moyenne EPCI intégrant CC/ CA / Métropoles / CU / EPT le cas échéant

Moyenne des notes financières des communes par strate démographique par année



Moyenne des notes financières des collectivités par année



2.95 /7

C'est la note financière moyenne des collectivités de Mayotte en 2023 (vs 2.79 pour la moyenne nationale)



3.18 /7

C'est la note financière moyenne des communes de Mayotte en 2023



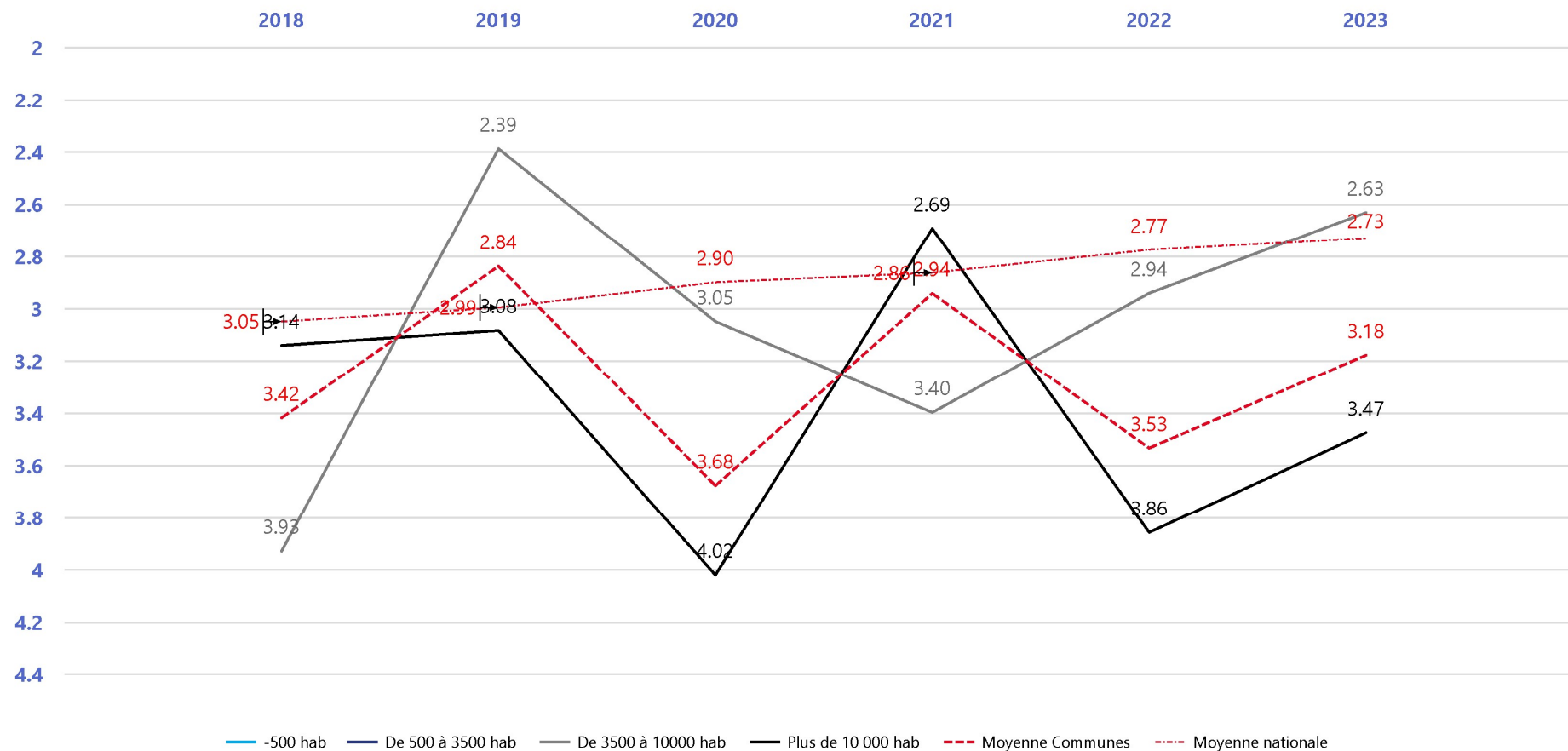
2.54 /7

C'est la note financière moyenne des intercommunalités de Mayotte en 2023

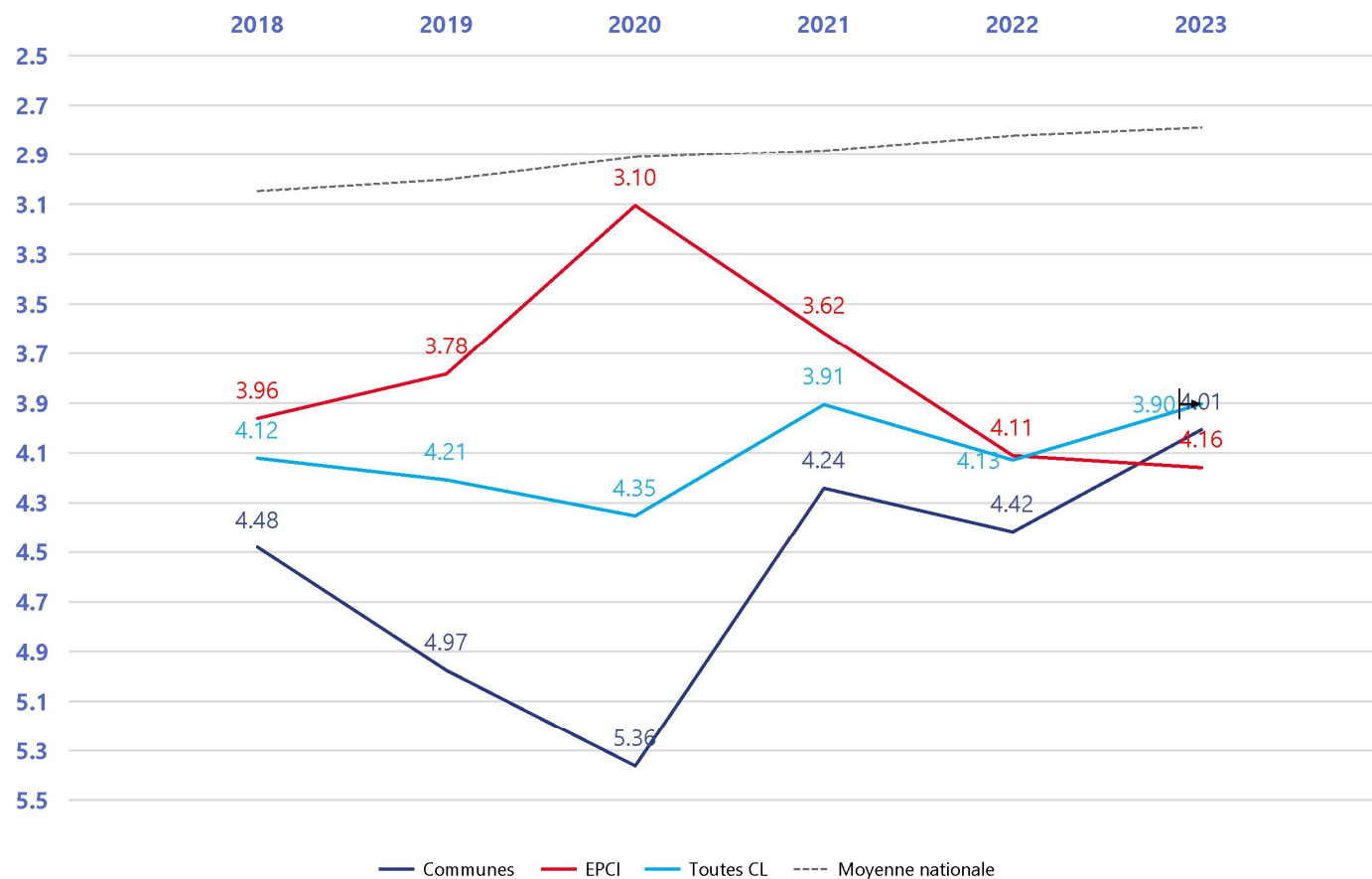
*Moyenne toutes CL intégrant aussi la note du Département

*Moyenne EPCI intégrant CC/ CA / Métropoles / CU / EPT le cas échéant

Moyenne des notes financières des communes par strate démographique par année



Moyenne des notes financières des collectivités par année



3.90 /7

C'est la note financière moyenne des collectivités de Réunion en 2023 (vs 2.79 pour la moyenne nationale)



4.01 /7

C'est la note financière moyenne des communes de Réunion en 2023



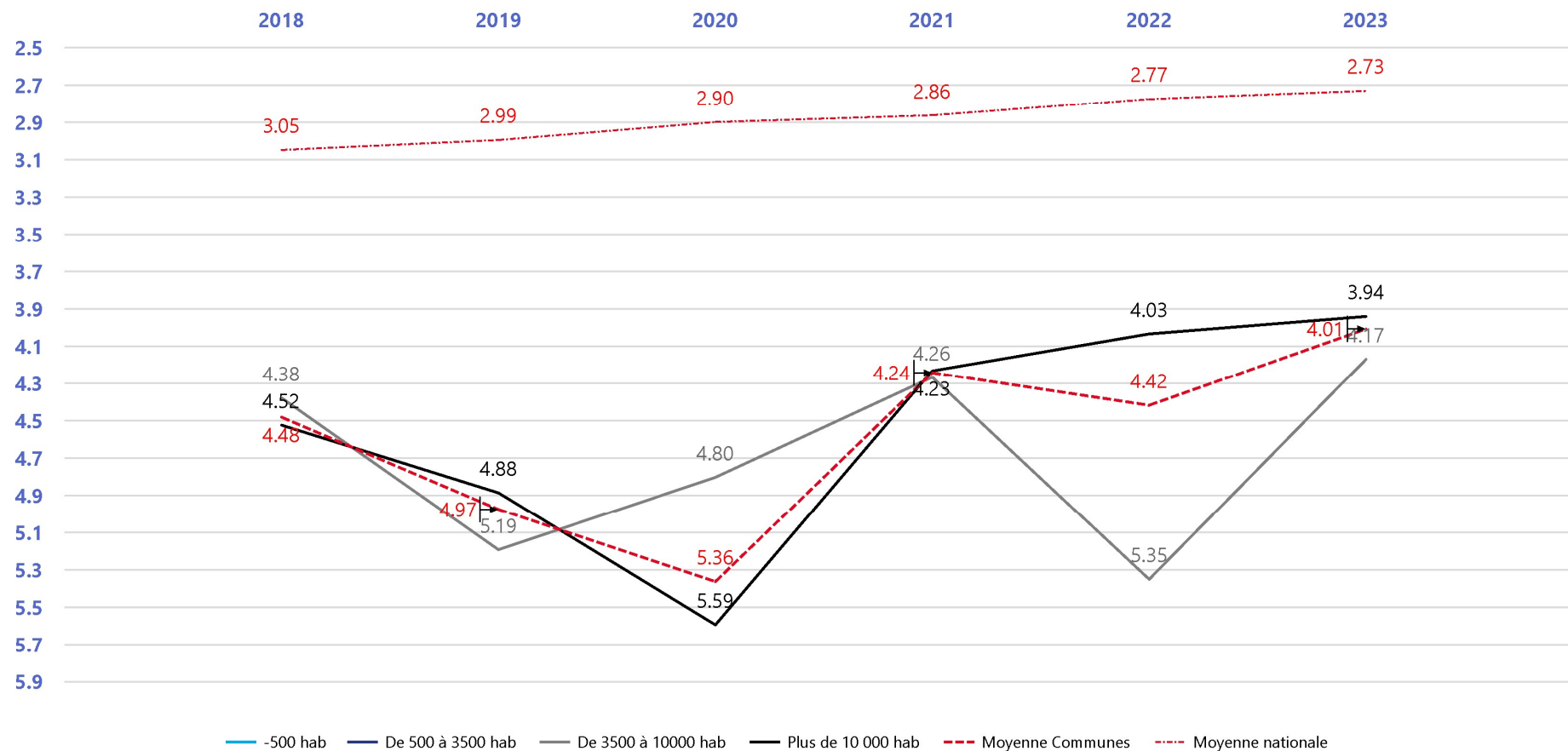
4.16 /7

C'est la note financière moyenne des intercommunalités de Réunion en 2023

*Moyenne toutes CL intégrant aussi la note du Département

*Moyenne EPCI intégrant CC/ CA / Métropoles / CU / EPT le cas échéant

Moyenne des notes financières des communes par strate démographique par année





Merci de votre attention

Philippe ROGIER
Directeur Institutions et territoires

philippe.rogier@afl-banque.fr

06 30 55 50 62

